


**ZAJĄC**

**WIELKANOCNY**





## Potrzebne materiały:

- papier kolorowy A4
- flamaster lub naklejki
- nożyczki
- klej



Do wykonania głowy i tułowia zajaczka potrzebujemy  
8 pasków papieru.



Sklejamy ze sobą 4 paski, tworzymy dwie kule.



Z papieru wycinamy uszy, pyszczek i nos. Markerem rysujemy oczy lub korzystamy z gotowych elementów. Wszystkie elementy skleamy ze sobą klejem i ozdabiamy.



